

Paro Registrado.

Julio 2024

FICHA TERRITORIAL: Comarca Matarraña / Matarranya

Unidad: nº personas

Fuente: Instituto Aragonés de Empleo

Por grupo de edad y sexo			
	Total	Hombres	Mujeres
16-19	6	3	3
20-24	6	4	2
25-29	12	5	7
30-34	16	5	11
35-39	11	4	7
40-44	13	6	7
45-49	20	8	12
50-54	24	12	12
55-59	36	13	23
60-64	36	14	22
Total	180	74	106

Por sector de actividad económica y sexo			
CNAE-2009	Total	Hombres	Mujeres
Agricultura, ganadería y pesca	13	9	4
Industria y energía	18	11	7
Construcción	16	11	5
Servicios	120	38	82
Sin empleo anterior	13	5	8
Total	180	74	106

Por sección de actividad económica y sexo

CNAE-2009	Total	Hombres	Mujeres
Agricultura, ganadería, silvicultura y pesca	13	9	4
Industria manufacturera	18	11	7
Construcción	16	11	5
Comercio al por mayor y al por menor; reparación de vehículos de motor y motocicletas	15	6	9
Transporte y almacenamiento	9	4	5
Hostelería	24	6	18
Información y comunicaciones	8	4	4
Actividades financieras y de seguros	2	1	1
Actividades profesionales, científicas y técnicas	4	0	4
Actividades administrativas y servicios auxiliares	10	5	5
Administración Pública y defensa; Seguridad Social obligatoria	25	9	16
Educación	5	1	4
Actividades sanitarias y de servicios sociales	8	0	8
Actividades artísticas, recreativas y de entretenimiento	2	1	1
Otros servicios	2	0	2
Actividades de los hogares como empleadores de personal doméstico; actividades de los hogares como productores de bienes y servicios para uso propio	6	1	5
Sin clasificar	13	5	8
Total	180	74	106

La actividad económica indica aquella en la que el parado realizó su último trabajo, según la Clasificación Nacional de Actividades Económicas de 2009 (CNAE-2009)

Paro Registrado.

Julio 2024

FICHA TERRITORIAL: Comarca Matarraña / Matarranya

Unidad: nº personas
Fuente: Instituto Aragonés de Empleo

Por nivel de formación y sexo

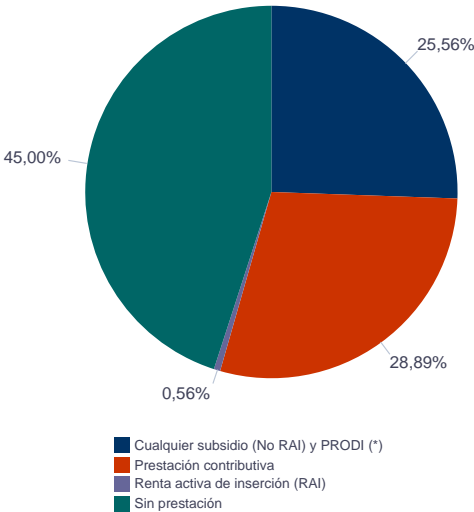
		Total	Hombres	Mujeres
Educación primaria	Educación Primaria o inferior	51	20	31
		51	20	31
Primera etapa de educación secundaria	Primera etapa de educación secundaria	78	38	40
		78	38	40
Segunda etapa de educación secundaria	Bachillerato	11	3	8
	Enseñanza media de formación profesional	10	4	6
		21	7	14
Enseñanza superior	Enseñanza superior de formación profesional	10	6	4
	Enseñanza superior universitaria	20	3	17
		30	9	21
Total		180	74	106

NOTA: La tabla de nivel de formación se basa en la Clasificación Nacional de Educación 2000 (INE). Se ha seleccionado el nivel educativo más alto adquirido por el demandante parado.

Por tipo de prestación y sexo

	Total	Hombres	Mujeres
Sin prestación	81	33	48
Prestación contributiva	52	24	28
Cualquier subsidio (No RAI) y PRODI (*)	46	16	30
Renta activa de inserción (RAI)	1	1	0
Total	180	74	106

(*) PRODI= Programa temporal de protección por desempleo e inserción, RAI = Renta activa de inserción.



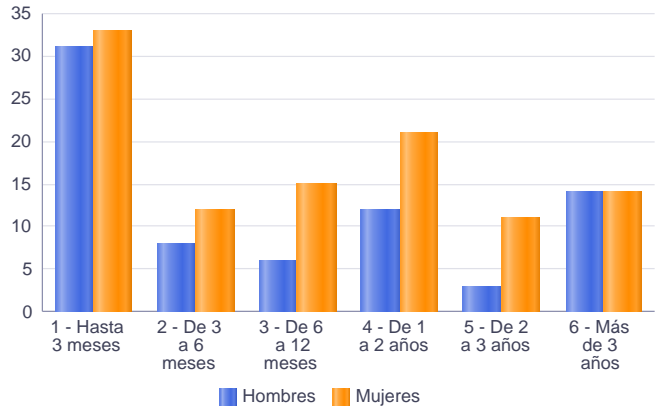
Paro Registrado. Julio 2024

FICHA TERRITORIAL: Comarca Matarraña / Matarranya

Unidad: nº personas
Fuente: Instituto Aragonés de Empleo

Por tiempo en situación laboral como desempleado y sexo

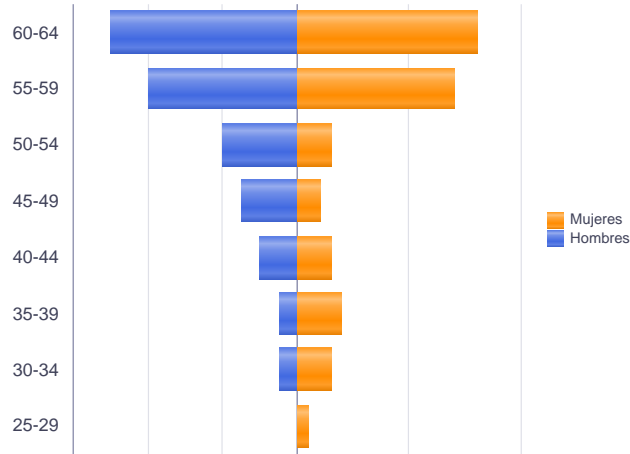
		Total	Hombres	Mujeres
Corta Duración	Hasta 3 meses	64	31	33
	De 3 a 6 meses	20	8	12
	De 6 a 12 meses	21	6	15
		105	45	60
Larga Duración	De 1 a 2 años	33	12	21
	De 2 a 3 años	14	3	11
	Más de 3 años	28	14	14
		75	29	46
Total		180	74	106



Parados de larga duración* por grupo de edad y sexo

	Total	Hombres	Mujeres
25-29	1	0	1
30-34	4	1	3
35-39	5	1	4
40-44	5	2	3
45-49	5	3	2
50-54	7	4	3
55-59	22	8	14
60-64	26	10	16
Total	75	29	46

* Más de 12 meses como desempleado



Paro Registrado.

Julio 2024

FICHA TERRITORIAL: Comarca Matarraña / Matarranya

Unidad: nº personas
Fuente: Instituto Aragonés de Empleo

Por sector de actividad económica, nacionalidad y sexo

	Españoles			Extranjeros comunitarios (UE-27)			Extranjeros no comunitarios		
	Total	Hombres	Mujeres	Total	Hombres	Mujeres	Total	Hombres	Mujeres
Agricultura, ganadería y pesca	6	3	3	2	1	1	5	5	0
Construcción	13	9	4	2	2	0	1	0	1
Industria y energía	15	9	6	2	2	0	1	0	1
Servicios	103	29	74	10	7	3	7	2	5
Sin empleo anterior	8	5	3	0	0	0	5	0	5
Total	145	55	90	16	12	4	19	7	12

Ranking de ocupaciones más solicitadas por los demandantes parados, por sexo

Cod. Ocupación	Ocupación	Total	Hombres	Mujeres
96011029	Peones de obras publicas, en general	49	34	15
92101050	Personal de limpieza o limpiadores en general	45	6	39
95121019	Peones de horticultura, jardinería	41	24	17
52201079	Dependientes de comercio, en general	37	3	34
43091029	Empleados administrativos, en general	26	2	24
51201049	Camareros, en general	19	5	14
97001104	Peones de la industria manufacturera, en general	17	10	7
96021013	Peones de la construcción de edificios	17	17	0
95431028	Peones forestales	17	12	5
95111016	Peones agrícolas, en general	17	11	6
51101026	Cocineros, en general	12	3	9
93101024	Pinches de cocina	12	1	11
97001056	Peones de la industria de la alimentación, bebidas y tabaco	11	6	5
98111024	Mozos de carga y descarga, almacén y/o mercado de abastos	11	10	1
97001010	Embaladores-empaquetadores-etiquetadores, a mano	10	2	8
92101027	Camareros de pisos (hostelería)	9	0	9
44221010	Recepcionistas de hotel	9	3	6
84121035	Conductores de furgonetas, hasta 3,5 t.	9	9	0
91001018	Empleados de hogar	8	0	8
58331022	Conserjes, en general	7	4	3
57101013	Asistentes domiciliarios	7	0	7

NOTA: Cada demandante puede solicitar hasta 6 ocupaciones.